

Artikelnummer/Itemnumber: 464UZH

Absperr-Stilpfosten mit Ziernut aus Stahlrundrohr Ø 60 mm, ca. 950 mm Überflur, feuerverzinkt und anthrazitgrau DB 703 beschichtet., umlegbar, selbsteinrastende Verriegelung für Dübelbefestigung, mit Bodenplatte 100 x 150 mm, mit Profilzylinderschloß und drei Schlüsseln, ohne Öse

The ornamental bollard series Ø 60 mm A light-weight but very stylish version of our ornamental bollards. Barrier ornamental bollard of round steel tube Ø 60 mm, approx. 950 mm above ground, hot-dip galvanized and coated anthracite grey (RAL 7016)., foldable, self-engaging lock to be fixed by plugs, with base plate 100 x 150 mm, with Euro profile cylinder lock



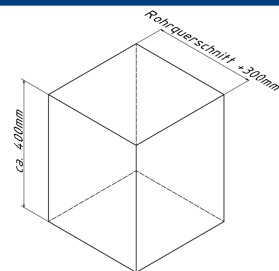
19,00



- 1. Erdaushub für Fundament**
Breite: Durchmesser / Querschnitt des Pfostens + ca. 300mm
Tiefe: ca. 400mm
siehe Abb.1

earth excavation for foundation
width: diameter / cross section of the post + ca. 300mm
depth: ca. 400mm
see Abb.1

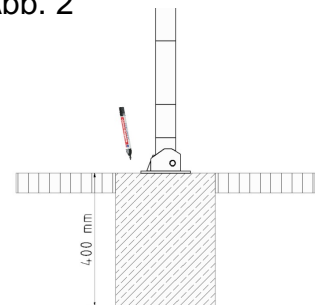
Abb. 1



- 2. Beton hineingeben**

pour in concrete

Abb. 2




- 3. Beton verdichten und glätten, anschließend aushärten lassen**

compressing and smoothing the concrete and let it Cure

Abb. 3

- 4. Pfosten mittig auf dem Fundament positionieren und Umlegerichtung bestimmen**
siehe Abb.3

place the post in the Center of the foundation and determine the tilt direction see Abb.3



- 5. Bohrungsposition auf den Untergrund übertragen**

transfer the boring position on the Underground

- 6. Löcher gemäß Punkt 5 Bohren, Umlegerichtung prüfen und mit Befestigungsmaterial fixieren.**

drill holes according to Point 5, check tilt direction and fixate with fastening material.

optional :

Art.Nr.
470.71

